

Tomale



5 ANNI
/100.000 km

**SWISS
FREE
SERVICE**

LISTINO PREZZI MY24

Valido a partire dal 28/02/24

Prezzo in CHF incl. 8.1% IVA*

| Benzina Hybrid / Diesel | SPRINT | VELOCE | TRIBUTO ITALIANO |
|---|--------------------------------|--------------------------------|--------------------------------|
| 1.5 Hybrid 130 CV DCT7 | 44'900.- SR.622.MFG.1-1-SP0 | - | - |
| 1.5 Hybrid 160 CV DCT7 | 47'400.- SR.622.MFH.1-1-SP0 | 50'900.- SR.622.MFH.1-1-VE0 | 56'900.- SR.622.TFH.1-1-TR0 |
| 1.6 Diesel 130 CV DCT6 | 44'900.- SR.622.MF2.1-1-SP0 | - | - |
| Plug-In Hybrid | | | |
| 1.3 Plug-In Hybrid Q4 280 CV AT6 | 54'900.- SR.638.MET.1-1-SP0 | 59'900.- SR.638.MET.1-1-VE0 | 65'900.- SR.638.TET.1-1-TR0 |
| Equipaggiamento supplementare | | | |
| PACK SKY | - | 2'000.- | - |
| PACK TECH | - | 2'000.- | ■ |
| PACK PREMIUM | - | 4'000.- | - |

*Tutti i prezzi sono suggerimenti non vincolanti. Astara Ital Switzerland AG si riserva il diritto di modificare le condizioni, i prezzi e le attrezzature in qualsiasi momento e senza preavviso.

**Configura
la tua nuova
Alfa Romeo**





SPRINT

Design Sprint: paraurti, minigonne laterali e passaruota in nero lucido e inserti neri opaco
 Fari anteriori full LED con abbaglianti e luci di curva automatici e luci diurne 3+3
 Specchietti retrovisori esterni regolabili e ripiegabili elettricamente, riscaldati
 Coprisedili in tessuto e pelle sintetica Nero con BISCIONE
 Sedili anteriori regolabili manualmente in 6 posizioni
 Sedile del conducente con supporto lombare regolabile elettricamente
 Volante sportivo in pelle con comandi al volante e pulsante di avviamento nero
 Tappetini anteriori e posteriori
Pacchetto invernale: Sedili anteriori riscaldati, volante riscaldato e ugelli lavavetro riscaldati
 Sedili posteriori abbattibili in rapporto 60/40 con bracciolo centrale e spazio per il carico
 Sensori di parcheggio anteriori e posteriori
 Telecamera di retromarcia con linee di guida dinamiche
 Quadro strumenti "Cannocchiale" - Display digitale da 12,3 pollici
 Servizi Alfa Connect
 Sistema di navigazione satellitare con display touch da 10,25" e mirroring wireless con Apple Car Play e Android Auto
 Scomparto per smartphone con ricarica wireless
 Climatizzatore automatico bi-zona
 Controllo adattivo della velocità
Pack ADAS: Sistema di frenata d'emergenza autonoma, sistema di assistenza alla guida, sistema di avviso di collisione, sistema di mantenimento della corsia, controllo intelligente della velocità di crociera con avviso di superamento della linea di carreggiata e riconoscimento della segnaletica stradale.
 Pedali sportivi in alluminio
 Cerchi in lega CLASSICO da 18" bi-colore con finitura lucida

VELOCE

Oltre a SPRINT

Design Veloce: paraurti, minigonne laterali e passaruota in antracite opaco, cornici dei finestrini in nero lucido e badge Veloce nero
 Finestrini posteriori oscurati
 Rivestimenti dei sedili in pelle traforata/pelle sintetica, Nero con cuciture grigie
 Sedili anteriori: regolabili elettricamente a 8 vie, riscaldati e ventilati
 Paddle al volante in alluminio
 Luce ambientale in 5 colori con lamina retroilluminata, personalizzabile
 Sistema di sospensioni a doppia valvola Alfa Romeo (DSV)
 Pinze freno sportive Brembo® rosse
 Cerchi in lega VELOCE da 19" con finitura lucida

PACK TECH

Pack ADAS+: Centraggio della corsia, assistente agli ingorghi, rilevamento dell'angolo cieco e ausilio al parcheggio semiautomatico (Magic Park)
 Retrocamera a 360° con linee guida dinamiche
 Sensori di parcheggio anteriori, posteriori e laterali
 Portellone posteriore elettrico a comando gestuale
 Specchietti retrovisori esterni con oscuramento automatico

PACK PREMIUM

Sistema audio hi-fi HARMAN/KARDON® (465 watt)
 Sedile del conducente con funzione di memoria
 Cerchi in lega PROTOTIPO da 20" in grigio

PACK SKY

Tetto panoramico elettrico in vetro

TRIBUTO ITALIANO

Oltre a VELOCE

Design Tributo Italiano: body kit in tinta con la carrozzeria, paraurti, minigonne laterali e passaruota in tinta con la carrozzeria con inserti in antracite opaco (disponibile anche con tetto nero)
 Coprisedili in pelle traforata/pelle sintetica, Nero con sfondo rosso e cuciture rosse
 Poggiatesta nero con cuciture rosse e logo Alfa rosso
 Elemento decorativo su cruscotto, rivestimenti interni delle porte e bracciolo centrale rivestiti in similpelle, Nero con cuciture rosse
 Cerchi in lega PROTOTIPO da 20" in grigio



| | SPRINT | | | VELOCE | | TRIBUTO ITALIANO | |
|---------------------------|---------------------------|---------------------------|-------------------------------------|---------------------------|-------------------------------------|---------------------------|-------------------------------------|
| | 1.5 Hybrid 130 CV DCT7 | 1.5 Hybrid 160 CV DCT7 | 1.3 Plug-In Hybrid Q4 280 CV AT6 | 1.5 Hybrid 160 CV DCT7 | 1.3 Plug-In Hybrid Q4 280 CV AT6 | 1.5 Hybrid 160 CV DCT7 | 1.3 Plug-In Hybrid Q4 280 CV AT6 |
| Cerchi in lega da 19" | - | SP19 | - | VE0 | VE0 | - | - |
| PACK SKY | - | - | - | VES | VES | - | - |
| PACK TECH | - | - | - | VET | VET | ■ | ■ |
| PACK PREMIUM | - | - | - | VEP | VEP | - | - |
| PACK TECH + SKY | - | - | - | VTS | VTS | - | - |
| PACK TECH + PREMIUM | - | - | - | VTP | VTP | - | - |
| PACCHETTO PREMIUM + SKY | - | - | - | VPS | VPS | - | - |
| PACK TECH + PREMIUM + SKY | - | - | - | TPS | TPS | - | - |

TECNOLOGIA INNOVATIVA PER IL MASSIMO CONTROLLO.

Alfa Romeo Tonale ha raggiunto il livello 2 di guida autonoma, offrendo una nuova e più importante modalità di controllo. La chiave è una telecamera frontale che lavora con un software calibrato per raccogliere informazioni sull'ambiente circostante il veicolo, sia lateralmente che longitudinalmente.



360° View
Camera



Autonomous
Emergency
Braking



Driver
Attention
Assist



Intelligent
Speed
Assist



Lane
Control



Park
Assist
Sensor



Blind Spot
Detection



Rear
Seats
Reminder
Alert



Lane
Centering



Intelligent
Adaptive
Cruise
Control



Traffic
Jam
Assist



| | SPRINT | VELOCE | TRIBUTO ITALIANO |
|---|--------|---------------|------------------|
| TECNOLOGIA | | | |
| Alfa Romeo D.N.A. - Controllo della dinamica di guida + Esc Off | ■ | ■ | ■ |
| Sospensioni dinamiche Alfa (FSD) | ■ | - | - |
| Sistema di sospensioni Alfa Romeo con valvola a doppio stadio (DSV) | - | ■ | ■ |
| Differenziale elettronico a slittamento limitato (con trazione anteriore) | ■ | ■ | ■ |
| Trazione integrale Alfa Q4 (eAWD) (solo in abbinamento alle versioni ibride plug-in) | ■ | ■ | ■ |
| SICUREZZA | | | |
| 6 airbag: airbag frontale (conducente/passeggero), airbag laterale (conducente/passeggero) e airbag per la testa (anteriore e posteriore) | ■ | ■ | ■ |
| Freni a disco anteriori e posteriori | ■ | ■ | ■ |
| Sistema di avviso di collisione con funzione di frenata autonoma di emergenza | ■ | ■ | ■ |
| Fari posteriori full LED con firma luminosa a LED | ■ | ■ | ■ |
| Fari posteriori antinebbia a LED | ■ | ■ | ■ |
| Fari anteriori full LED con abbaglianti e luci di curva automatici e luci diurne 3+3 | ■ | - | - |
| Fari adattivi dinamici a matrice full LED e luci diurne 3+3 | - | ■ | ■ |
| SISTEMI DI ASSISTENZA ALLA GUIDA | | | |
| Rilevamento della stanchezza | ■ | ■ | ■ |
| Freno di stazionamento elettrico | ■ | ■ | ■ |
| Controllo intelligente della velocità con riconoscimento dei segnali stradali | ■ | ■ | ■ |
| Limitatore di velocità | ■ | ■ | ■ |
| Sistema di assistenza alla corsia | ■ | ■ | ■ |
| Controllo adattivo della velocità di crociera | ■ | ■ | ■ |
| Informazioni sulla segnaletica stradale integrate nel sistema di navigazione | ■ | ■ | ■ |
| Controllo del centraggio della corsia - assistente al mantenimento della corsia | - | ■ | ■ |
| Assistente abbaglianti (solo in combinazione con i fari adattivi dinamici a matrice full LED) | - | ■ | ■ |
| Blind Spot Assist incl. rilevamento del movimento posteriore | - | P (Pack Tech) | ■ |



PERFETTA DISTRIBUZIONE DEI PESI

In linea con l'ideale Alfa Romeo di perfezione ingegneristica, Tonale presenta un'eccellente distribuzione del peso. Questa ricerca dell'equilibrio è sempre stata, ed è adesso, al servizio dell'autentico piacere di una guida perfetta.

CONTROLLO DINAMICO DELLA TRAZIONE

Con il selettore della modalità di guida DNA e le sospensioni anteriori a geometria indipendente MacPherson, il differenziale elettronico a slittamento limitato garantisce una guida più fluida e una manovrabilità più agile. Il sistema reindirizza la potenza alle ruote durante l'accelerazione in curva e trasferisce la coppia dall'interno all'esterno, per un maggiore controllo in fase di accelerazione e sulle superfici scivolose.

TECNOLOGIA «BRAKE BY WIRE»

L'Intelligent Braking System di Alfa Romeo offre prestazioni di frenata e sensibilità del pedale del freno ineguagliabili in tutte le situazioni. Questo sistema innovativo aumenta la reattività dei freni, indipendentemente dalla temperatura o dalle condizioni della strada, massimizzando contemporaneamente la frenata rigenerativa.

Brembo, leader nella tecnologia di frenata, porta la frenata a un altro livello. Le pinze fisse ventilate sull'avantreno e i dischi pieni al posteriore, ciascuno dotato di quattro pistoni, garantiscono la massima prestazione di frenata.



SELETTORE DI MODALITÀ DI GUIDA DNA

Rivisitato per garantire migliori prestazioni e maggiore efficienza in abbinamento con il motore elettrico, il selettore D.N.A. di Tonale consente di scegliere tra tre diverse modalità di guida.

ADVANCED EFFICIENCY

Calibrata per garantire la massima efficienza energetica del nuovo motore elettrico.

NATURAL

Garantisce l'ottimizzazione delle prestazioni gestendo automaticamente il compromesso di utilizzo tra motore elettrico e motore termico. Ideale per gli spostamenti quotidiani e per ridurre i consumi senza rinunciare alle prestazioni.

DYNAMIC

Progettata con una speciale calibrazione del pedale dell'acceleratore, offre una frenata più efficace e una risposta più diretta del volante.



SENSIBILITÀ E ADERENZA DELLO STERZO

Sistema sterzante leader nella categoria con il rapporto più diretto: 13,6:1. Naturale e preciso in ogni curva o manovra

| | SPRINT | VELOCE | TRIBUTO ITALIANO |
|---|--------|---------------|------------------|
| COMFORT | | | |
| Quadro strumenti "Cannocchiale" - Display digitale da 12,3 pollici | ■ | ■ | ■ |
| Funzione di avviamento motore senza chiave con pulsante di avviamento al volante (Keyless GO) | ■ | ■ | ■ |
| Sistema di bloccaggio e sbloccaggio (ingresso senza chiave) | ■ | ■ | ■ |
| Climatizzatore automatico a due zone, regolabile separatamente | ■ | ■ | ■ |
| Prese d'aria posteriori | ■ | ■ | ■ |
| Alzacristalli elettrici con funzione automatica | ■ | ■ | ■ |
| Freno di stazionamento elettromeccanico | ■ | ■ | ■ |
| Sensori di pressione degli pneumatici | ■ | ■ | ■ |
| Collegamento a 12 V nella console centrale e nel bagagliaio | ■ | ■ | ■ |
| Specchietti retrovisori esterni ripiegabili, regolabili e riscaldabili elettricamente | ■ | ■ | ■ |
| Presca USB-C con funzione di ricarica per i passeggeri posteriori | ■ | ■ | ■ |
| Luce abbagliante | ■ | ■ | ■ |
| Sensore crepuscolare | ■ | ■ | ■ |
| Sensore pioggia | ■ | ■ | ■ |
| Ugelli lavavetro riscaldati | - | ■ | ■ |
| Sensori di parcheggio anteriori e posteriori | ■ | ■ | ■ |
| Sensori di parcheggio anteriori, posteriori e laterali | - | P (Pack Tech) | ■ |
| Aiuto al parcheggio semiautomatico (Magic Park) | - | P (Pack Tech) | ■ |
| Telecamera di retromarcia con linee di guida dinamiche | ■ | ■ | ■ |
| Telecamera a 360° con linee guida dinamiche | - | P (Pack Tech) | ■ |
| Traffic Jam Assist (non disponibile per le versioni diesel) | - | P (Pack Tech) | ■ |
| Specchio interno a oscuramento automatico | - | P (Pack Tech) | ■ |
| Portellone posteriore elettrico a comando gestuale | - | P (Pack Tech) | ■ |







T



VELOCE



| | SPRINT | VELOCE | TRIBUTO ITALIANO |
|--|--------|--------------|------------------|
| EQUIPAGGIAMENTO ESTERNO | | | |
| Antenna a pinna di squalo in tinta carrozzeria | ■ | ■ | ■ |
| Spoiler posteriore in tinta carrozzeria | ■ | ■ | ■ |
| Maniglie delle porte in tinta carrozzeria | ■ | ■ | ■ |
| Calotte degli specchietti retrovisori esterni verniciati in nero con indicatori di direzione a LED integrati e bandiera italiana | ■ | ■ | ■ |
| Badge Tonale – Argento | ■ | ■ | ■ |
| Badge Veloce – Nero | - | ■ | - |
| Montante B in nero lucido | ■ | ■ | ■ |
| Telaio della finestra in nero | ■ | - | - |
| Telaio della finestra in nero lucido | - | ■ | ■ |
| Griglia a V "Scudetto" in antracite scuro | ■ | ■ | ■ |
| Kit carrozzeria in nero lucido con inserti in nero opaco | ■ | ■ | - |
| Kit carrozzeria in colore carrozzeria con inserti in antracite opaco | - | - | ■ |
| Doppio terminale di scarico, cromato (solo in abbinamento alle versioni Plug-In Hybrid) | - | ■ | ■ |
| Luce targa a LED | ■ | ■ | ■ |
| Bocchettone rifornimento senza coperchio | ■ | ■ | ■ |
| Tetto panoramico scorrevole elettrico in vetro con listelli neri | - | P (Pack Sky) | - |
| Vetri posteriori oscurati - Privacy Glass | - | ■ | ■ |





MY ASSISTANT

Basta premere un pulsante per ricevere immediatamente assistenza in caso di problemi. È inoltre possibile ricevere via e-mail rapporti mensili sullo stato del veicolo per essere sempre aggiornati sullo stato della propria auto.

MY CAR

Il pacchetto My Car aiuta a monitorare lo stato di salute di Tonale, in qualsiasi momento e dovunque ci si trovi. È possibile controllare il livello del carburante, il contachilometri, ricevere notifiche riguardo la manutenzione, eventuali riparazioni e tanto altro. Tutto questo direttamente dal sistema di infotainment, dall'app My Alfa Connect, dallo smartwatch, dall'assistente vocale o dal portale web.

MY NAVIGATION

My Navigation permette di ricevere informazioni in tempo reale su traffico, condizioni meteo e autovelox. Inoltre, esiste una funzione per la ricerca di parcheggio e delle stazioni di rifornimento. Con Mappa Autonomia Residua si monitora il livello di carburante per essere certi di raggiungere la destinazione desiderata. Tutte le mappe vengono aggiornate automaticamente in modalità "over the air".

MY REMOTE

Interagire con il veicolo tramite smartphone, smartwatch e assistente vocale è semplice: è possibile controllare da remoto se le portiere e il bagagliaio di Tonale sono chiusi, bloccare e sbloccare le portiere, accendere e spegnere le luci e ritrovare l'auto in un parcheggio.

Trova Veicolo permette di controllare la posizione di Tonale in tempo reale. Con Eco Score, inoltre, si può migliorare lo stile di guida e, con il supporto di un assistente vocale, ricevere informazioni sul veicolo comodamente da casa.

MY ALERT*

Il servizio opzionale My Alert, acquistabile sul portale web My Alfa Connect, invia delle notifiche immediate nel caso di sospetti tentativi di furto ai danni di Tonale o se l'auto viene trainata senza autorizzazione. In caso di furto, si ha la possibilità di mettersi in contatto direttamente con un assistente dedicato. Dopo aver avvisato le autorità competenti, il sistema attiverà un tracciamento del veicolo, comunicando la posizione dell'auto.

*My Alert è un servizio opzionale



| | SPRINT | VELOCE | TRIBUTO ITALIANO |
|---|--------|------------------|------------------|
| INFOTAINMENT | | | |
| Servizi Alfa Connect | ■ | ■ | ■ |
| Sistema di navigazione con display touch da 10,25 pollici | ■ | ■ | ■ |
| Apple Carplay e Android Auto con mirroring wireless e scomparto smartphone con ricarica wireless | ■ | ■ | ■ |
| Radio FM/AM/DAB+ | ■ | ■ | ■ |
| Sistema vivavoce Bluetooth®, controllo vocale, pulsanti multifunzione sul volante e porte USB (tipo A e tipo C) | ■ | ■ | ■ |
| Sistema audio con 6 altoparlanti | ■ | ■ | ■ |
| Sistema audio Hi-Fi HARMAN/KARDON® (465 watt) con 13 altoparlanti + subwoofer | - | P (Pack Premium) | ■ |






| | SPRINT | VELOCE | TRIBUTO ITALIANO |
|--|--------|--------|------------------|
| EQUIPAGGIAMENTO INTERNO | | | |
| Alette parasole con specchietti illuminati | ■ | ■ | ■ |
| Illuminazione ambientale in 5 colori con pellicola retroilluminata, personalizzabile | - | ■ | ■ |
| Bracciolo centrale anteriore | ■ | ■ | ■ |
| Rivestimento e montanti neri | ■ | ■ | ■ |
| Cinture di sicurezza anteriori regolabili in altezza | ■ | ■ | ■ |
| Luci di lettura a LED | ■ | ■ | ■ |
| Volante sportivo in pelle con comandi al volante e pulsante di avviamento nero | ■ | ■ | ■ |
| Volante riscaldato | ■ | ■ | ■ |
| Leve del cambio al volante in alluminio | - | ■ | ■ |
| Pedali sportivi in alluminio | ■ | ■ | ■ |
| Parte inferiore della plancia rivestita in similpelle, Nero | ■ | ■ | ■ |
| Rivestimento centrale delle porte e bracciolo centrale in similpelle, Nero | ■ | ■ | ■ |
| Rivestimento della plancia in similpelle, Nero con cuciture beige | ■ | ■ | - |
| Rivestimento del cruscotto in similpelle, Nero con cuciture rosse | - | - | ■ |
| Listello in look alluminio con motivo 3D e illuminazione ambientale integrata | - | ■ | - |
| Listello in fibra di carbonio con logo Alfa Romeo e illuminazione d'ambiente integrata | - | - | ■ |
| Tappetini anteriori e posteriori | ■ | ■ | ■ |
| Pannelli sottoporta in alluminio | ■ | ■ | ■ |




| | SPRINT | VELOCE | TRIBUTO ITALIANO |
|--|--------|--------|------------------|
| SEDILI E COMFORT DI SEDUTA | | | |
| Sedile del guidatore/passeggero con regolazione manuale a 6 posizioni | ■ | - | - |
| Rivestimenti dei sedili in tessuto/pelle sintetica nera con poggiatesta anteriori "Biscione" con logo Alfa Romeo | ■ | - | - |
| Sedile del conducente con supporto lombare regolabile elettricamente in 4 direzioni | - | ■ | ■ |
| Rivestimenti dei sedili in pelle traforata/pelle sintetica, Nero con cuciture grigie, poggiatesta anteriori con cuciture grigie e logo Alfa Romeo | - | ■ | - |
| Rivestimenti dei sedili in pelle traforata/pelle sintetica, Nero con sfondo e cuciture rosse, poggiatesta anteriori con cuciture rosse e logo Alfa Romeo rosso | - | - | ■ |
| Sedili anteriori: regolabili elettricamente a 8 vie, riscaldati e ventilati (climatizzati) | - | ■ | ■ |
| Piantone dello sterzo regolabile meccanicamente in altezza e lunghezza | ■ | ■ | ■ |
| Sedile posteriore a panchina a 3 posti abbattibile in rapporto 60/40, bracciolo centrale e spazio per il carico passante | ■ | ■ | ■ |

Sprint



VELOCE



SPRINT



VELOCE



TRIBUTO ITALIANO



| Rivestimento sedili | Tessuto/pelle artificiale con "Biscione" | Pelle/pelle artificiale traforata nera con impunture grigie | Pelle/pelle artificiale traforata nera con fondo rosso e cuciture rosse |
|------------------------------|---|--|---|
| Plancia e inserti decorativi | Rivestimento in similpelle, nero con cuciture beige | Rivestimento in similpelle, nero con cuciture beige | Rivestimento in similpelle, nero con cuciture rosse |
| Poggiatesta | Con logo Alfa | Rivestimento in similpelle, nero con cuciture grigie e logo Alfa | Rivestimento in similpelle, nero con cuciture rosse e logo Alfa rosso |
| Cielo e montanti | Nero | Nero | Nero |

| OPT | Codice | Verniciatura Uni | Prezzo | SPRINT | VELOCE | TRIBUTO ITALIANO |
|------------------------------|--------|-------------------------------|---------|--------|--------|------------------|
| 1WY | 414 | Rosso Alfa | 0.- | ■ | ■ | ■ |
| 6Y2 | 956 | Rosso Alfa con tetto nero | 0.- | - | - | □ |
| 6FX | 601 | Nero Alfa | 900.- | □ | □ | - |
| 2H6 | 240 | Bianco Alfa | 900.- | □ | □ | □ |
| 0UX | 222 | Bianco Alfa con tetto nero | 900.- | - | - | □ |
| Vernice metallizzata | | | | | | |
| 3XV | 581 | Grigio Vesuvio | 1'200.- | □ | □ | - |
| 3YS | 756 | Blu Misano | 1'200.- | □ | □ | - |
| Verniciatura speciale | | | | | | |
| 6FW | 398 | Verde Montreal | 2'600.- | □ | □ | □ |
| 6Y3 | 041 | Verde Montreal con tetto nero | 2'600.- | - | - | □ |

CERCHI E FRENI

Cerchi in lega CLASSICO da 18" con finitura bi-colore con finitura lucida

Cerchi in lega VELOCE da 19" con finitura lucida

Cerchi in lega PROTOTIPO da 20" in grigio

Pinze freno anodizzate grigie

Pinze freno sportive Brembo® rosse

SPRINT

VELOCE

TRIBUTO ITALIANO

■

-

-

700.-

■

-

-

P (Pack Premium)

■

■

-

-

-

■

■



CLASSICO
235/50 R18



VELOCE
235/45 R19



PROTOTIPO
235/40 R20



SPRINT



VELOCE,
TRIBUTO ITALIANO

Scopri, tra un'ampia selezione di accessori Alfa Romeo, quelli che si adattano meglio alla tua auto.
Scansiona il QR CODE e scopri tutti gli accessori.



Nr. 50290602
Barre trasversali
Fr. 427.-



Nr. 71803106
Portasci
Fr. 206.-



Nr. KTHEUR920
Portabicli
Fr. 1'248.-



Nr. 50290793
Gancio traino estraibile
Fr. 855.-



Nr. 50290712
Tavolino pieghevole
Fr. 133.-



Nr. 50290630
Batticalcagno illuminato
Fr. 353.-



Nr. 50290649
Sovratappeti in gomma
Fr. 94.-



Nr. 52155898
Kit pedaliera sportiva
Fr. 108.-



Nr. 50290947
Pomello leva cambio
Fr. 190.-



AUTHENTIC ACCESSORIES

Powered by Mopar.



Tutti i prezzi indicati includono l'IVA e sono soggetti a variazioni. Per informazioni sui prezzi e sulla disponibilità, si rivolga al suo rivenditore.
Questa è solo una selezione di accessori. Per la gamma completa, consulti il catalogo degli accessori.

Plug-in Hybrid Q4

Tonale

Tonale Plug-in Hybrid Q4 offre un'esperienza di guida sorprendente. Il sistema ibrido combina il propulsore turbo benzina MultiAir da 1.3 litri con un motore elettrico in grado di offrire una potenza di picco di 90 kW e una coppia di 250 Nm.

Il sistema eroga 280 CV con performance senza pari: accelerazione da 0 a 100 km/h in 6,2 secondi, velocità massima di 135 km/h in modalità elettrica e 206 km/h in modalità ibrida.

Con 34 g/km di emissioni di CO₂ e 1,5 l/100 km di consumi nel ciclo combinato WLTP, Tonale Plug-in Hybrid Q4 ha un'autonomia elettrica fino a 82 km in città e di oltre 69 km nel ciclo combinato, mentre la sua autonomia complessiva è superiore a 600 km. Inoltre, il sistema Q4 è in grado di funzionare anche se la batteria da 15,5 kWh è scarica.



ACCESSORI PLUG-IN

Cavo di ricarica MODE2

Cavo di ricarica MODE3

Wallbox

SPRINT

VELOCE

TRIBUTO ITALIANO

■

■

■

A

A

A

A

A

A



Le funzionalità elettriche di Tonale Plug-in Hybrid **Q4** migliorano l'efficienza del veicolo.

- **E-Save:** il veicolo conserva la carica della batteria o la ricarica durante la guida con il motore termico, grazie alle modalità "Battery Save" (E-Save Passivo) e "Battery Charge" (E-Save Attivo).
- **Il freno rigenerativo:** recupera l'energia cinetica durante tutte le fasi di decelerazione o frenata del veicolo. È sempre attivo, così da massimizzare il recupero di energia.
- **La tecnologia E-Coasting:** interviene al rilascio dell'acceleratore, consentendo il recupero di energia in fase di rallentamento, anche senza premere il freno.

Tonale Plug-in Hybrid **Q4** è dotata di una batteria da 306 V, con una capacità di 15,5 kWh e una tecnologia di raffreddamento che garantisce sempre una temperatura ottimale. La batteria richiede 2,5 ore per ricaricarsi completamente, usando la soluzione da 7,4 kW.

Pacchetti di manutenzione & Estensione della garanzia



FEELING GOOD, DRIVING HAPPY!

BENEFICI CHIARI A PREZZI VANTAGGIOSI



COPERTURA EUROPEA



PROTEZIONE CONTRO INFLAZIONE, IVA, AUMENTO PREZZO RICAMBI E MANODOPERA



GARANZIA DI UTILIZZO DI RICAMBI ORIGINALI



INTERVENTI ESEGUITI DA UN TEAM DI PROFESSIONISTI SPECIALIZZATI AL TUO SERVIZIO

ASTARA

| SERVIZIO PLUS CARE | | |
|--------------------|---------|----------------------|
| Marca | Modello | 5 anni 100,000 km |
| Alfa Romeo | Tonale | inclusi |

| GARANZIA PLUS CARE | | | | |
|--------------------|---------|---------|--------------|-------------------|
| Marca | Modello | 4. anno | 4. + 5. anno | 4. + 5. + 6. anno |
| Alfa Romeo | Tonale | CHF 754 | CHF 1'582 | CHF 2'410 |

| SERVIZIO PLUS CARE | | |
|--------------------|-------------|----------------------|
| Marca | Modello | 5 anni 100,000 km |
| Alfa Romeo | Tonale PHEV | inclusi |

| GARANZIA PLUS CARE | | | | |
|--------------------|-------------|---------|--------------|-------------------|
| Marca | Modello | 4. anno | 4. + 5. anno | 4. + 5. + 6. anno |
| Alfa Romeo | Tonale PHEV | CHF 867 | CHF 1'819 | CHF 2'772 |

Il pacchetto di manutenzione e l'estensione della garanzia possono essere cofinanziati al momento dell'acquisto di un veicolo in leasing con CA Auto Finance.



Tutti i prezzi indicati includono l'IVA e sono soggetti a variazioni. Per informazioni sui prezzi e sulla disponibilità, si rivolga al suo rivenditore.

Questa è solo una selezione di accessori. Per la gamma completa, consulti il catalogo degli accessori.

| | 1.5 Hybrid 130 cv TCT7 | 1.5 Hybrid 160 cv TCT7 | 1.3 Plug-in Hybrid 280 cv Q4 AT6 | 1.6 Diesel 130 cv TCT6 |
|---|-------------------------------------|---------------------------|-------------------------------------|---------------------------|
| Motore e prestazioni | | | | |
| Trazione | Anteriore | Anteriore | Q4 | Anteriore |
| Tipo di carburante | Benzina Hybrid | Benzina Hybrid | Benzina Hybrid | Diesel |
| Cilindrata cm ³ | 1469 | 1469 | 1332 | 1598 |
| Potenza totale kW (CV) | 96 (130) @5250 | 118 (160) @5750 | 206 (280) @5750 | 96 (130) @3750 |
| Coppia max (Nm a giri/min) | 240 @1500 | 240 @1500 | 270 @1850 | 320 @1500 |
| Cambio | TCT - 7 | TCT - 7 | AT - 6 | TCT - 6 |
| Velocità max. (km/h) | 195 | 210 | 206 | 194 |
| Accelerazione 0-100 km/h in secondi | 9.9 | 8.8 | 6.2 | 10.9 |
| Motore elettrico | | | | |
| Potenza del motore elettrico kW (CV) | 15 (20) | 15 (20) | 90 (122) | - |
| Tecnologia batteria | Lithium-ion | Lithium-ion | Lithium-ion | - |
| Tensione totale [V] | 48 | 48 | 306 | - |
| Capacità della batteria totale / utilizzabile (kWh) | 0.54 | 0.54 | 15.5 / 12.0 | - |
| Capacità max. caricatore di bordo (kW) | - | - | 7.4 | - |
| Tempo di ricarica della batteria (0-100 %) | Presca casalinga / Cavo MODE2 (ore) | - | 6.5 | - |
| | WallBox / Cavo MODE3 (ore) | - | 2.5 | - |
| Autonomia in elettrico in ciclo WLTP (km) | - | - | 69 | - |
| Velocità max. in elettrico (km/h) | - | - | 135 | - |
| Consumo / Emissioni | | | | |
| Consumo carburante ciclo combinato (l/100 km) ⁽²⁾ | 6.1 | 6.3 | 1.7 (3.9) ⁽¹⁾ | 5.9 (6.7) ⁽¹⁾ |
| Consumo energia elettrica ciclo combinato (kWh/100km) | - | - | 20.4 | - |
| Emissioni CO ₂ (g/km) | 139 | 144 | 39 | 156 |
| Categoria di efficienza energetica | C | D | D | D |
| Emissioni CO ₂ dalla produzione di carburante / elettricità (g/km) | 31 | 32 | 28 | 28 |
| Classe di emissioni | E6D Final | E6D Final | E6D Final | E6D Final |

(1) Affinché i consumi energetici delle diverse motorizzazioni (benzina, diesel, gas, etc.) siano comparabili, sono indicati anche come cosiddetti equivalenti benzina (unità di misura per l'energia).

(2) I consumi di carburante e le emissioni di CO₂ di una vettura non dipendono soltanto dall'utilizzo efficiente del carburante da parte della vettura, ma anche dal comportamento di guida e da altri fattori non tecnici. I valori indicati sono stati determinati conformemente alle norme applicabili mediante WLTP (Worldwide harmonized Light vehicle Test Procedure). I dati non si riferiscono a una singola vettura e non costituiscono parte integrante dell'offerta; sono forniti unicamente a scopo comparativo tra i diversi tipi di vetture. La CO₂ è il gas a effetto serra che è il principale responsabile del riscaldamento globale; le emissioni medie di CO₂ di tutti i tipi di veicoli offerti (di diversi marchi) sono pari a 122 g/km (obiettivo 118 g/km).

(3) Peso in ordine di marcia, serbatoio pieno al 90 %, compresi eventuali equipaggiamento suppletivo e accessori speciali e autista di 75 kg.

| | 1.5 Hybrid 130 cv TCT7 | 1.5 Hybrid 160 cv TCT7 | 1.3 Plug-in Hybrid 280 cv Q4 AT6 | 1.6 Diesel 130 cv TCT6 |
|---|---------------------------|---------------------------|-------------------------------------|---------------------------|
| Dimensioni e peso | | | | |
| Lunghezza (mm) | 4528 | 4528 | 4528 | 4528 |
| Altezza (mm) | 1601 | 1601 | 1601 | 1601 |
| Larghezza (mm) | 1841 / 2082 | 1841 / 2082 | 1841 / 2082 | 1841 / 2082 |
| Passo (mm) | 2636 | 2636 | 2636 | 2636 |
| Posti | 5 | 5 | 5 | 5 |
| Volume bagagliaio min/ max (l) | 500 - 1550 | 500 - 1550 | 385 - 1430 | 500 - 1550 |
| Luce da terra (mm) | 155 | 152 | 141 | 150 |
| Capacità del serbatoio (l) | 55 | 55 | 42.2 | 55 |
| Capacità del serbatoio AdBlue(l) | - | - | - | 13 |
| Peso in ordine di marcia (peso a vuoto) (Kg) ⁽¹⁾ | 1600 | 1600 | 2000 | 1655 |
| Peso complessivo amm. (kg) | 2135 | 2135 | 2420 | 2185 |
| Peso massimo rimorchiabile (Kg) | 700 / 1500 | 700 / 1500 | 700 / 1250 | 700 / 1025 |
| Freni | | | | |
| Dischi freno anteriori Ø x spessore (mm) | disc Ø 305 x 28 | disc Ø 330 x 28 | disc Ø 330 x 28 | disc Ø 305 x 28 |
| Dischi freno posteriori Ø x spessore (mm) | disc Ø 278 x 12 | disc Ø 278 x 12 | disc Ø 305 x 12 | disc Ø 278 x 12 |
| Sospensioni | | | | |
| Sospensioni anteriori | MacPherson | MacPherson | MacPherson | MacPherson |
| Sospensioni posteriori | MacPherson | MacPherson | MacPherson | MacPherson |
| Sterzo | | | | |
| Servosterzo | elettrico | elettrico | elettrico | elettrico |
| Ratio | 13.6 : 1 | 13.6 : 1 | 14.8 : 1 | 13.6 : 1 |
| Giri sterzo | 2.28 | 2.28 | 2.50 | 2.28 |
| Raggio di sterzata (m) | 11.57 | 11.57 | 11.56 | 11.57 |

(1) Peso in ordine di marcia, serbatoio pieno al 90 %, compresi eventuali equipaggiamento suppletivo e accessori speciali e autista di 75 kg.






CLASSICA. INNOVATIVA. SPECIALE.

Design italiano inconfondibile e fedele alle proprie origini: gli elementi tradizionali come la "GT Line" e i cerchi in lega a quadrante telefonico mettono in evidenza un design audace con i fari full LED matrix 3+3.



Alfa Romeo è la prima casa automobilistica a collegare un'auto ad un certificato digitale NFT (Non-Fungible Token). La tecnologia si basa sul concetto di "blockchain card", una registrazione riservata e non modificabile delle principali tappe della vita di un singolo veicolo. Questa caratteristica distintiva off-board - immediatamente utilizzabile e sostenibile - sottolinea la natura innovativa di Alfa Romeo.

Con il consenso del cliente, l'NFT registrerà i dati del veicolo, generando un certificato che potrà essere utilizzato come garanzia della corretta manutenzione della vettura, con un impatto positivo sul suo valore residuo. Sul mercato delle auto usate, la certificazione NFT rappresenta una fonte di credibilità sulla quale acquirenti e proprietari possono trovare ulteriore fonte di assicurazione nella loro scelta dell'auto.



LA MACCHINA DEL TEMPO **MUSEO STORICO ALFA ROMEO**

Il Museo Alfa Romeo racconta la storia leggendaria del marchio attraverso un progetto e un allestimento che ne rispecchiano i valori: la presenza attraverso l'avvicinarsi delle epoche, la bellezza, la velocità, elemento fondamentale del Dna Alfa Romeo. Di vettura in vettura scopri storie, curiosità, immagini, video, con materiali storici e postazioni interattive, in un crescendo di emozioni.

Prenota la tua visita:

www.museoalfaromeo.com

GARANZIA

Per la gamma MY24 ALFA ROMEO Svizzera offre 3 anni / 100'000 km di garanzia totale su componenti e manodopera (vedere libretto di garanzia per i dettagli).

ESTENSIONE DELLA GARANZIA

Potete prolungare queste stesse prestazioni fino ad un totale di sei anni direttamente presso il vostro concessionario ufficiale ALFA ROMEO di fiducia. Grazie all'estensione di garanzia fino ad un massimo di 3 anni ulteriori rispetto alla garanzia contrattuale standard.

Il piano di estensione di garanzia copre i componenti meccanici ed elettronici della vettura. Questa formula è pensata per integrare la garanzia contrattuale standard del costruttore e offrire il miglior rapporto costi-benefici.

3 ANNI DI GARANZIA SULLA VERNICE

ALFA ROMEO offre una garanzia di 3 anni / 100'000 km sulla vernice di tutte le vetture vendute tramite la propria rete di vendita.

8 ANNI DI GARANZIA CONTRO LA CORROSIONE

Tale garanzia sulla carrozzeria e sul pianale ha una validità di 8 anni, senza limiti di percorrenza.

3 ANNI DI ASSISTENZA STRADALE (FREE TO GO)

24 ore su 24. In caso di panne sono coperte le spese di traino, pernottamento e trasporto. Il dettaglio completo delle prestazioni e le condizioni generali vengono consegnate ad ogni cliente ALFA ROMEO insieme ai documenti del veicolo.

5 ANNI SWISS FREE SERVICE

Viaggiate fino a 5 anni o 100'000 km senza preoccupazioni grazie alla manutenzione gratuita. Il servizio include la manutenzione ordinaria secondo intervalli prestabiliti con sostituzione delle parti con i ricambi originali, secondo quanto previsto dal produttore e tutti i test antiinquinamento prescritti dalla legge.

VETTURA SOSTITUTIVA

In caso di immobilizzazione della vostra vettura per più di 24 ore nel periodo di garanzia, il vostro concessionario metterà gratuitamente a vostra disposizione una vettura sostitutiva, in base alle disponibilità.

ALFA MAP CARE

Con Map Care i clienti possono aggiornare le mappe ogni 3 mesi. Gli aggiornamenti sono gratuiti per 3 anni a partire dalla data di validità della garanzia.

INFOLINE

Il numero gratuito 0800 810 855 è in servizio dal lunedì al sabato, dalle ore 8 alle ore 20, ed è a vostra disposizione per tutte le domande relative alla rete di vendita, ai prodotti e ai servizi ALFA ROMEO.





Tonale



Tonale

Tutti i prezzi si intendono come prezzi consigliati non vincolanti e sono comprensivi di IVA 8,1%.
Il produttore si riserva il diritto di procedere in qualsiasi momento e senza preavviso a modifiche dei prezzi, materiali, dotazioni, accessori e dati tecnici.
Alfa Romeo è un marchio registrato.

622/638-24-V4-02-2024